

CABALLETE PARA MOTO OFF ROAD

Hoy te enseñamos cómo colocar un caballete Sifam Lev103 para motos Off Road:

INSTRUMENTAL NECESARIO:

- [Caballete Sifam Lev103](#): Incluye plataforma de goma, brazo con rueda, grasa para engrasar las piezas (aunque ya viene engrasado) y la tornillería necesaria para su montaje.




Pasos a seguir:

Montamos el brazo, uniendo la pieza con la rueda junto con la otra pieza del brazo que viene sin la rueda.




Colocamos el brazo en la base del caballete introduciendo el brazo en el orificio de la base




Juntamos el brazo a la base del caballete colocando la arandela con su pasador para que quede fijado.



Colocamos el tornillo con su tuerca para poder mantener fijadas las dos piezas que forman el brazo del caballete.



Introducimos la base de goma en la base del caballete, casando los tubos, y ya estaría montado.



Para colocar la moto quitamos la pata, colocamos el caballete debajo de la moto y bajamos el brazo del caballete con el pie para levantar la rueda de la moto.



Para bajar la moto subimos el brazo del caballete hasta que la rueda toque el suelo y colocamos la pata de cabra.

Puedes ver el vídeo -tutorial sobre la colocación de caballete para moto Off Road en nuestro canal de



Stratomoto

Tu tienda online de recambios de moto

Stratomoto